

已发布: 28-八月-2012

发动机 - SDV6 3.0 升柴油机 - 混合动力电动汽车 - 燃油滤清器滤芯 拆卸和安装

拆卸




小心: 确保使用正确的工具来拆卸和安装机油滤清器滤芯盖。



注意: 各说明中可能会出现某些差异, 但基本信息始终是正确的。

1. 参阅: Engine Cover - TDV6 3.0L Diesel (501-05, 拆卸和安装).




2.


- 逆时针旋转机油滤清器元件壳 6 个满圈。
- 从机油滤清器滤芯壳排放发动机机油 2 分钟。
- 拆下机油滤清器滤芯壳。



3.  **注意:** 取下并丢弃 O 形密封环。


安装



1.  **小心:** 安装新O形密封圈。



注意: 使用干净的发动机机油润滑 O 形密封圈。



2. 扭矩: 28 Nm

3. 参阅: Engine Cover - TDV6 3.0L Diesel (501-05, 拆卸和安装).

4. 起动并运行发动机。

5. 检查并添加机油。